

## Tutoriel pour remplir le bon de commande FCPE gratuitement

Remplir un document PDF est très facile et gratuit avec le logiciel Acrobat Reader.

**Vous avez déjà Acrobat Reader, passez à la 3ème page du tutoriel.**

Pour installer la dernière version cliquez [ici](#), votre navigateur s'ouvre sur cette page cliquez sur "Télécharger Acrobat Reader".

Adobe Acrobat Reader DC

Version 2020.006.20042  
Exigences du système

Votre système :  
Windows 7, Français  
Votre langue ou votre système d'exploitation est-il différent ?  
Vous êtes un responsable informatique ou OEM ?

**À propos :**  
Adobe Acrobat Reader DC est la référence mondiale des logiciels gratuits pour la consultation, l'impression et l'insertion de commentaires dans des documents PDF.  
En outre, le logiciel est désormais connecté au Document Cloud d'Adobe : passer d'un ordinateur à un appareil mobile n'a jamais été aussi simple !  
C'est la seule visionneuse PDF qui permet d'ouvrir et d'interagir avec tous les types de documents PDF, y compris les formulaires et les fichiers multimédias.

**Conditions :**  
En cliquant sur le bouton Télécharger Acrobat Reader, je confirme (a) avoir lu et accepté le [Contrat de licence du logiciel](#) et la [Politique de confidentialité](#) d'Adobe, (b) que j'installe une application conçue pour afficher, imprimer et annoter des documents PDF.

Remarque : votre antivirus doit vous permettre d'installer le logiciel.

Télécharger Acrobat Reader  
Taille du ou des téléchargements : 171 MO

Acrobat Pro DC Trial

Ou, pour aller plus loin, installez la version d'essai d'Acrobat Pro. La consultation des documents PDF est toujours disponible une fois que la version d'essai a expiré.

Prenez le contrôle de votre travail avec Adobe Acrobat DC. Créez, éditez, signez et revoyez des documents en temps réel avec votre équipe quand et où vous le souhaitez.

**Conditions :**  
En cliquant sur le bouton Télécharger la version d'essai d'Acrobat Pro, je confirme avoir lu et accepté les [Conditions d'utilisation](#) et la [Politique de confidentialité](#) d'Adobe

Télécharger la version d'essai d'Acrobat Pro  
Taille du ou des téléchargements : 908 MO

Étape : 1 de 3

Une fenêtre s'ouvre cliquez sur "enregistrez le fichier"

Adobe Acrobat Reader DC

Nouveautés

**Compléter et signer**  
Appelez très facilement n'importe quel document réponses directement dans le PDF, ajoutez vos initiales ou votre signature numérique, puis renvoyez le formulaire par voie électronique. Utilisez la fonction de remplissage automatique intelligent pour compléter plus rapidement les formulaires.

Ouverture de readerdc\_fr\_a\_install.exe

Vous avez choisi d'ouvrir :

readerdc\_fr\_a\_install.exe  
qui est un fichier de type : Binary File (1,2 Mo)  
à partir de : <https://admdownload.adobe.com>

Voulez-vous enregistrer ce fichier ?

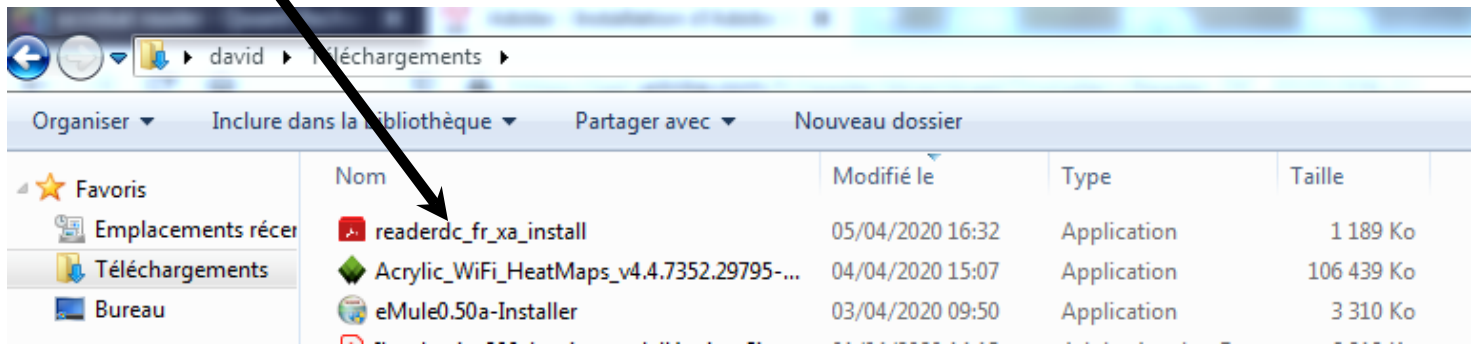
Enregistrer le fichier Annuler

dossier de téléchargement et recherchez le fichier du Adobe Reader nommé « readerdc[xxx]\_install.exe ». Comme d'installation pour achever la procédure. Pour toute [aide](#).

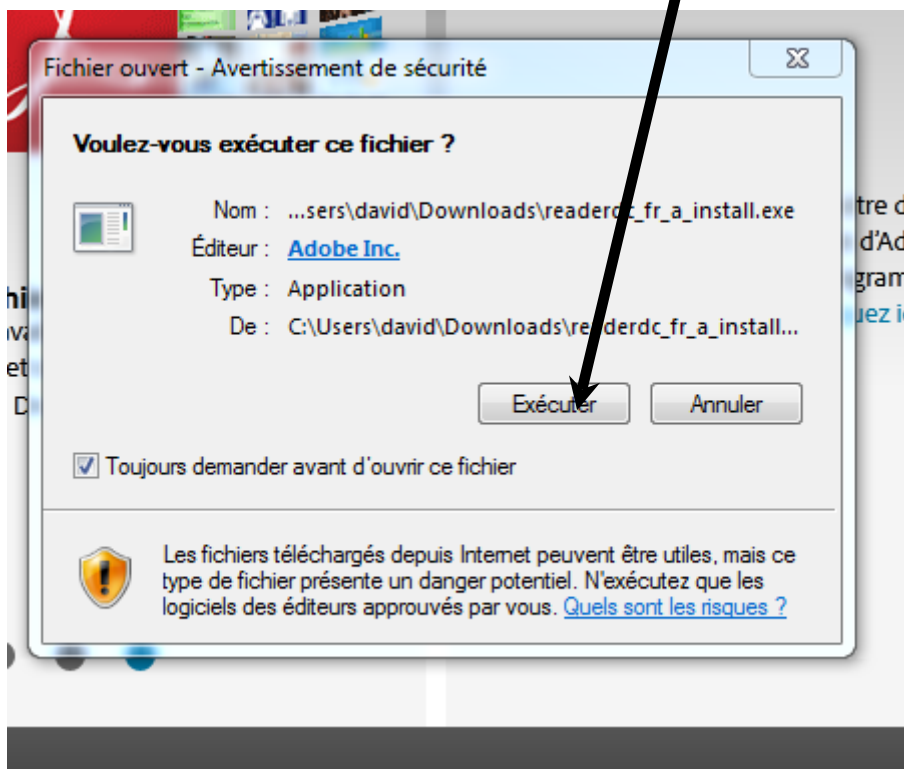
Besoin d'aide ?

Étape : 2 de 3

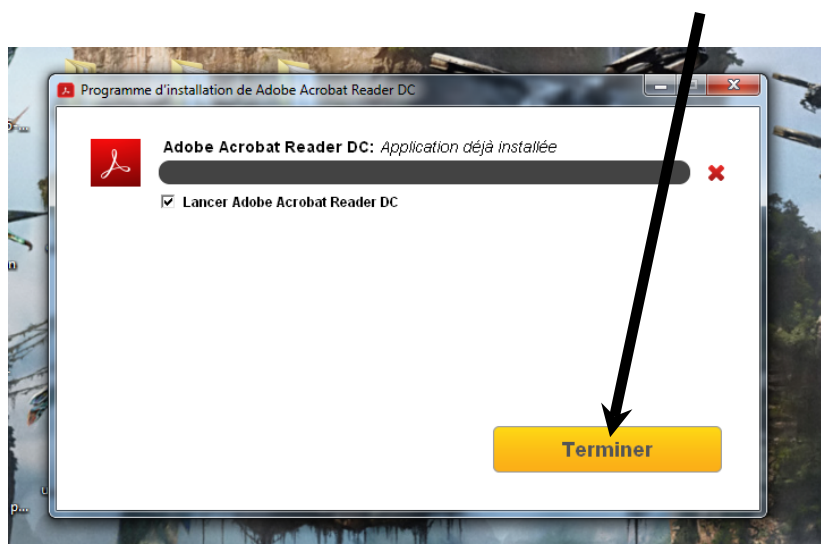
L'enregistrement terminé ouvrez votre dossier "téléchargement et cliquez sur "readerdc\_fr\_xa\_install"



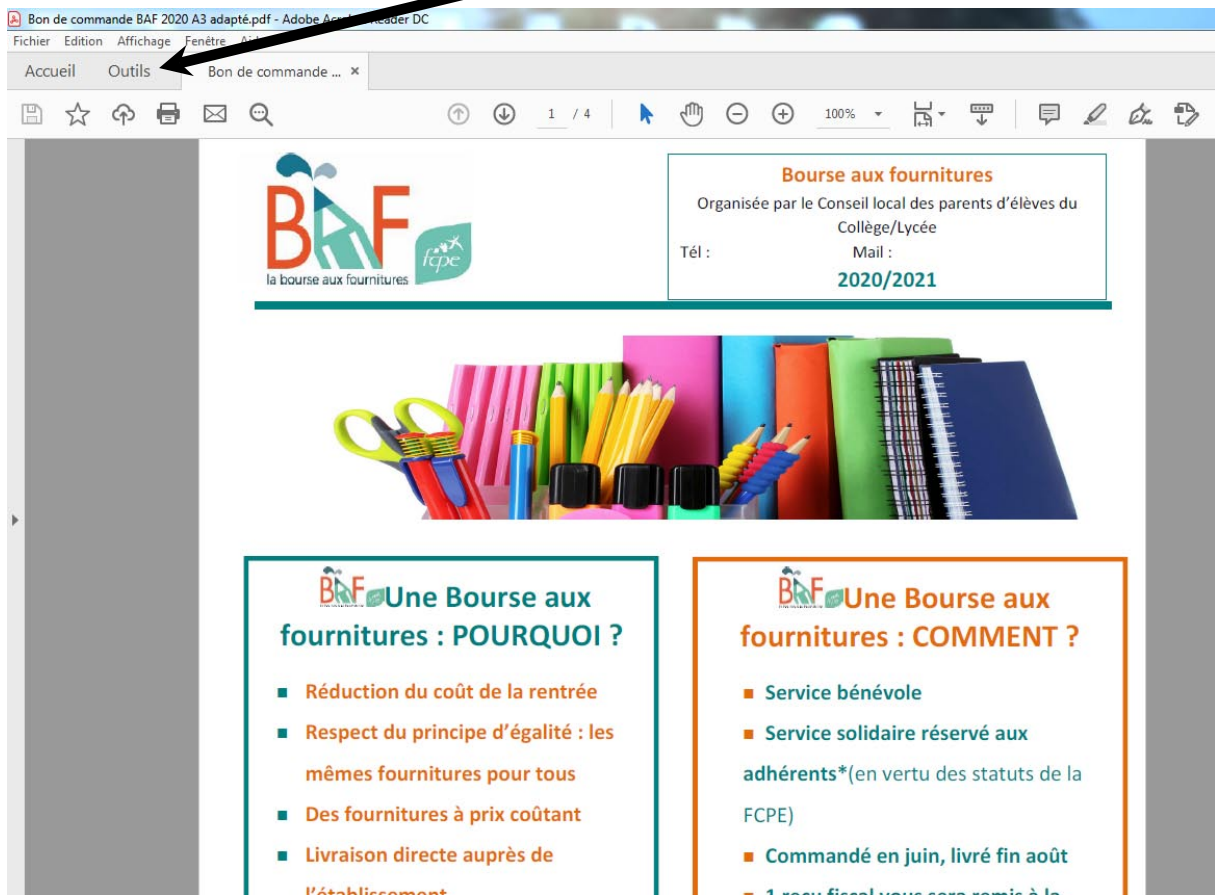
Une fenêtre de confirmation s'ouvre cliquez sur "exécuter"



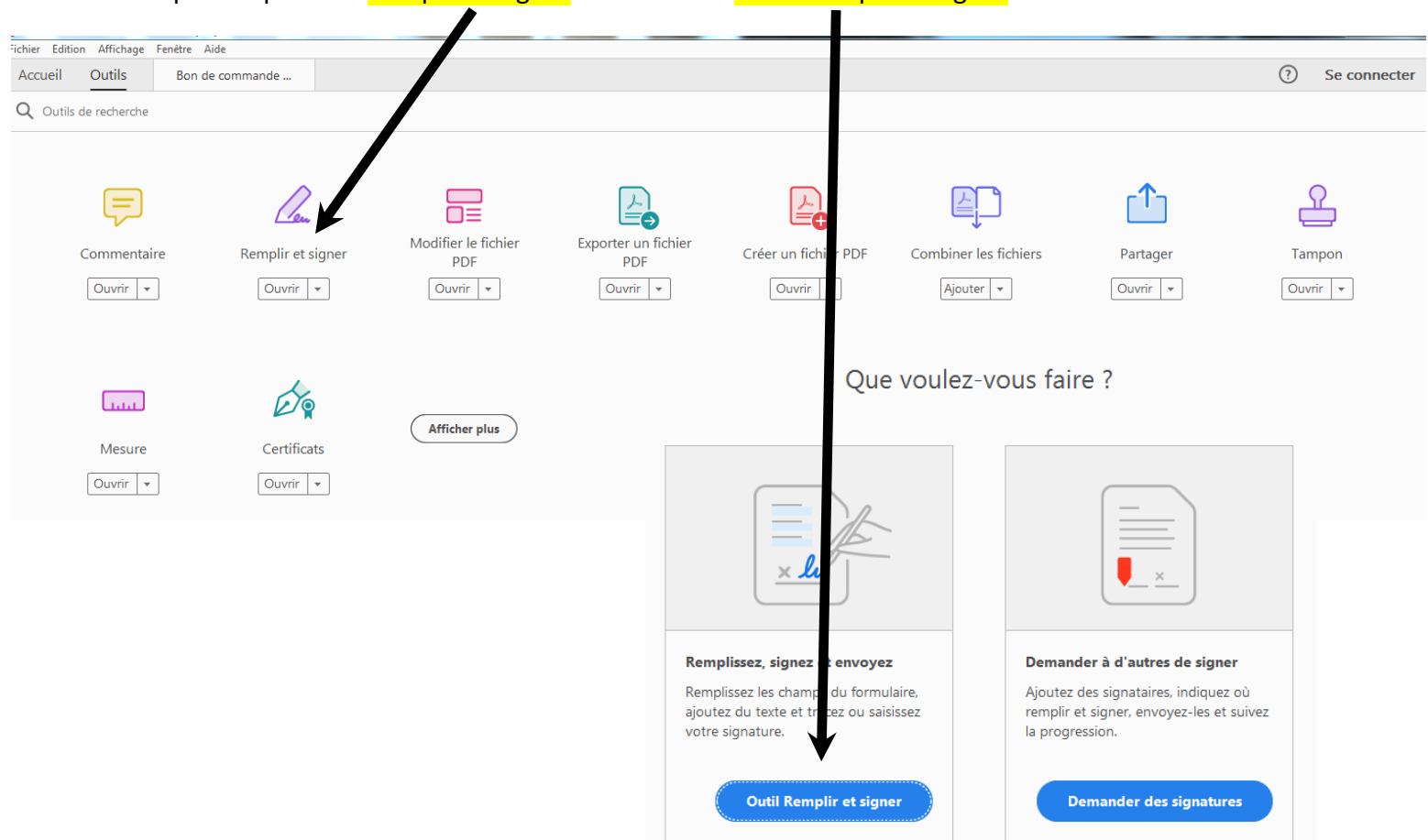
L'installation se déroule et lorsqu'elle est terminée cliquez ici.



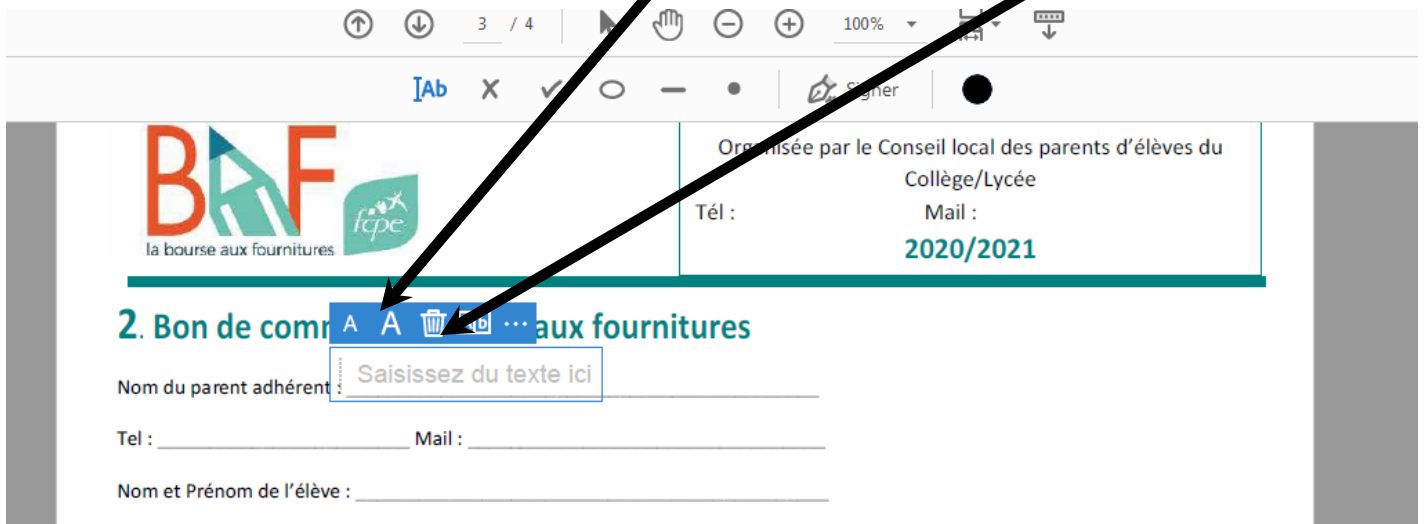
A l'ouverture du PDF vous aurez cette fenêtre, cliquez sur "outils"



puis cliquez sur "Remplir et signer" en suite sur "Outil remplir et signer"



Et voilà votre document est maintenant interactif, il suffit de cliquer ou vous voulez écrire, un champ s'ouvre et vous pouvez écrire, **modifier la taille de la police** ou **supprimer le champ**.



3 / 4 | 100% | [Ab] X ✓ ○ - • | Signer

**BAF**  
la bourse aux fournitures

Organisée par le Conseil local des parents d'élèves du Collège/Lycée  
Tél : \_\_\_\_\_ Mail : \_\_\_\_\_  
**2020/2021**

## 2. Bon de commande aux fournitures

Nom du parent adhérent :

Tel : \_\_\_\_\_ Mail : \_\_\_\_\_

Nom et Prénom de l'élève : \_\_\_\_\_

Vous pouvez à la fin de votre saisie enregistrer le document sans perdre vos modifications.

